

# การเพิ่มประสิทธิภาพพลังงานของศูนย์ข้อมูล

แปล และเรียบเรียงโดย : นายบัลลังก์ สาธร, นายวัฒนา โสภิสเชื่อนพันธ์

Johnson Controls International (Thailand) Co., Ltd

จากบทความในหนังสือ Ashrae Journal, Roger Schmidt, Ph.D., P.E.,

is distinguished engineer at IBM Corp. in Poughkeepsie, N.Y.;

DonBeauty, PE is president at DLB Associate Consulting Engineers in OCEA,

N.J. and Jay Dietrich, P.E. is program manager, Climate stewardship at IBM Corp.

การใช้พลังงานและประสิทธิภาพของ **DATA COM (Data Centers and Communication Facilities**, ศูนย์ข้อมูลและอุปกรณ์อำนวยความสะดวกในการสื่อสาร) ได้กลายเป็นสิ่งสำคัญของนโยบายพื้นฐานของ อุตสาหกรรมไอที และเป็นหัวข้อสนทนาของผู้ปฏิบัติงานศูนย์ข้อมูล โดยคราวนี้เราจะเน้นถึงข้อพิจารณา ดังต่อไปนี้

- ต้นทุนที่สูงขึ้นของพลังงาน และการใช้พลังงานเพิ่มขึ้นและเรื่องที่เกี่ยวข้องกับความปลอดภัยทั่วโลก ได้ก่อให้เกิดนโยบายพื้นฐานโดยเฉพาะสำหรับการเพิ่มประสิทธิภาพของการใช้พลังงานในระบบเศรษฐกิจระดับชาติ

- สภาพภูมิอากาศที่เปลี่ยนแปลงทำให้ต้องมุ่งเน้นถึงการประหยัดพลังงานด้วยการลดการใช้พลังงานและการปล่อยก๊าซคาร์บอนไดออกไซด์

- อุปกรณ์คอมพิวเตอร์แบบความจุสูงทำให้ต้องใช้กำลังที่มากเกินไปของแหล่งพลังงานและของระบบทำความเย็นของศูนย์ข้อมูลที่มีในปัจจุบัน และการเพิ่มการใช้กำลังไฟในศูนย์ข้อมูลอย่างมีนัยสำคัญ

- การใช้กำลังไฟ 10-20% ของเซิร์ฟเวอร์ และอุปกรณ์จัดเก็บข้อมูลบางแบบได้ถูกพิจารณาว่าเป็นการใช้กำลังไฟที่ไม่เกิดประโยชน์ในศูนย์ข้อมูล

เป็นที่ชัดเจนว่า ศูนย์ข้อมูลเหล่านี้มีแนวโน้มที่จะได้รับการกล่าวถึงมากขึ้น **Jonathan Koomey** รายงานว่าการใช้กระแสไฟฟ้าเฉพาะที่เซิร์ฟเวอร์มีค่าเท่ากับ 1.2% ของการใช้ไฟฟ้าทั้งประเทศสหรัฐอเมริกา ดังนั้นศูนย์ข้อมูลทั้งหมดใช้ไฟฟ้าเกือบ 2%

เขาประมาณว่าการใช้กระแสไฟฟ้าของเซิร์ฟเวอร์ได้เพิ่มขึ้น 2 เท่าจากปี 2000 ถึงปี 2005 และเพิ่มขึ้น 15% ต่อปีในปี 2006 ถึง 2010 ในบทความและงานวิจัยอื่นๆ ยังได้แสดงอัตราการเติบโตที่คล้ายกันนี้เช่นกัน การใช้พลังงานที่เพิ่มขึ้นอย่างรวดเร็วนี้สร้างความสนใจแก่หน่วยงานด้านสิ่งแวดล้อมของประเทศสหรัฐอเมริกา สหภาพยุโรป จีน และประเทศอื่นๆ ทั่วโลก

องค์กรป้องกันสิ่งแวดล้อมของสหรัฐอเมริกา (**U.S. Environment Protection Agency EPA**)

**ENERGY STAR** มีเป้าหมายเพื่อพิจารณาข้อกำหนดรายละเอียด **ENERGY STAR** สำหรับการใช้พลังงานในศูนย์ข้อมูลและอุปกรณ์ไอที ซึ่ง **EPA** ยังให้ความสนใจต่อการเสนอ ข้อกำหนดรายละเอียดสำหรับประสิทธิภาพของการใช้กำลังไฟสำหรับเซิร์ฟเวอร์แต่ละระดับในปลายปี 2007 และกำหนดมาตรฐานของประสิทธิภาพการกำลังไฟในปลายปี 2008 ข้อกำหนดเหล่านี้ผลักดันให้ผู้ผลิตอุปกรณ์ไอทีและผู้ปฏิบัติงานในศูนย์ข้อมูลเพิ่มการบริหารจัดการภาระงานและกำลังไฟ การใช้พลังงานมากขึ้น การปรับปรุงอุปกรณ์อำนวยความสะดวก

สะดวก และการนำไปปฏิบัติตามการปฏิบัติงาน  
อย่างเป็นเลิศ

ในสหภาพยุโรปได้เริ่มพูดถึงการกำหนด  
หลักการของศูนย์ข้อมูลที่น่าไปสู่การปฏิบัติงาน  
อย่างเป็นเลิศที่ช่วยให้ผู้ปฏิบัติงานศูนย์ข้อมูล  
ปรับปรุงประสิทธิภาพของพลังงานในการทำงาน  
ของพวกเขา หลายหน่วยงานได้กำหนดโครงการ  
พลังงาน-ประสิทธิภาพที่ต้องการ ในหลายบริษัทได้  
พัฒนาแผนงานพลังงาน ประสิทธิภาพ การเติบโต  
ในการใช้กำลังไฟฟ้าในโครงการพลังงาน-ประสิทธิภาพ  
และจัดสรรการปล่อยคาร์บอน-ไดออกไซด์ ที่ต้องการ  
ให้บริษัทลดการใช้พลังงานมากเกินไปในการทำงาน  
ในการจัดสรรการปล่อยก๊าซของพวกเขา ซึ่งคาดว่า  
อาจเป็นการนำโครงการต่างๆ ไปปฏิบัติอย่างเข้มข้น  
ในหลายประเทศที่มีนโยบายด้านการเปลี่ยนแปลง  
สภาพภูมิอากาศ/พลังงานและแผนปฏิบัติงาน

โอกาสที่สำคัญในการปรับปรุงการพัฒนาการ  
ใช้พลังงานและประสิทธิภาพของศูนย์ข้อมูลผ่าน  
การปฏิบัติงานอย่างเป็นเลิศและการวางแผนการ  
ออกแบบทางวิศวกรรมที่ก้าวล้ำนำหน้า ซึ่งประมาณ  
ได้ว่าศูนย์ข้อมูลสามารถลดการใช้พลังงานได้ถึง  
10-40% ผ่านการวางแผนและการปฏิบัติงานเหล่านี้  
และ **ASHRAE Technical Committee 9.9,**  
**Mission Critical Facilities, Technology Space**  
และ **Electronic Equipment** คือหน่วยงานพิเศษ  
ที่ให้ข้อมูลที่จำเป็นแก่ผู้ปฏิบัติงานศูนย์ข้อมูลเพื่อ  
ปรับปรุงและใช้พลังงานอย่างเหมาะสมในการทำงาน

### ภาพรวมของ ASHRAE TC 9.9

ด้วยแนวโน้มของการใช้พลังงานที่เพิ่มขึ้นของ  
อุปกรณ์ไอทีและความต้องการที่ต้องจัดหาข้อมูล  
ที่สำคัญเกี่ยวกับโครงสร้างพื้นฐานของศูนย์ข้อมูล  
แก่ผู้ปฏิบัติงานศูนย์ข้อมูล เจ้าของ ซีไอโอ ที่ปรึกษา

และอื่นๆ ผู้เชี่ยวชาญด้านเทคนิคที่สำคัญของผู้ผลิต  
สินค้าด้านไอทีตระหนักว่าความสามารถในการทำ  
ความเย็นและกำลังไฟฟ้ากลายเป็นสิ่งที่ท้าทาย  
มากขึ้นสำหรับอุตสาหกรรม พวกเขาพบว่าไม่มี  
ผู้รับจ้างทั่วไปที่สามารถแก้ไขปัญหาด้านเทคนิคของ  
อุตสาหกรรมศูนย์ข้อมูลได้และพวกเขาเห็นความ  
จำเป็นที่เพิ่มขึ้นต่อความร่วมมือและประสานงานกัน  
ของอุตสาหกรรมไอทีและอุตสาหกรรมที่เกี่ยวข้อง

จากการเป็นตัวแทนสำคัญในระดับนานาชาติ  
ความเป็นผู้นำ และ การก่อตั้งขึ้นเป็นระยะเวลา  
(เริ่มต้นตั้งแต่ปี 1894) ของ **ASHRAE** การตีพิมพ์  
หนังสือด้านโครงสร้างพื้นฐาน (รวมถึงรหัสรุ่น  
มาตรฐาน ข้อเสนอแนะหลักสูตรและอื่นๆ) ผู้ผลิต  
อุปกรณ์ไอทีเห็นว่า **ASHRAE** เป็นแหล่งข้อมูล  
ที่เป็นกลาง เนื่องจากเป็นองค์กรที่เป็นกลางและ  
ไม่หวังผลกำไร มีการตั้งคณะกรรมการและสมาชิก  
ที่คัดเลือกมาด้วยความรอบคอบอย่างกว้างขวางที่  
เป็นไปได้ ตัวอย่างเช่น คณะกรรมการ **Mission**  
**Critical Facilities, Technology Space** และ  
**Electronic Equipment** ที่แสดงถึงมุมมองที่เปิด  
กว้างออกไป

สมาชิกของ TC 9.9 ได้แก่ผู้เชี่ยวชาญจาก  
ผู้ผลิตไอที เช่นเดียวกับการออกแบบอุปกรณ์  
อำนวยความสะดวก การติดตั้งและพื้นฐานที่ทำงาน  
คณะกรรมการยังรวมถึงสมาชิกจากหลายประเทศ  
เพื่อขยายวิสัยทัศน์ สมาชิกคณะกรรมการหลาย  
ท่านไม่ได้เป็นสมาชิกของ **ASHRAE** และไม่ได้เป็น  
วิศวกรพลังงาน

คณะกรรมการมุ่งเน้นการให้ข้อมูล และ  
รายละเอียดที่ต้องการทางเทคนิคสำหรับอุตสาหกรรม  
ศูนย์ข้อมูล หากคณะกรรมการไม่มีแหล่งข้อมูลหรือ  
ผู้เชี่ยวชาญที่ครอบคลุม ก็จะค้นหาและเพิ่มคณะ  
ทำงานขึ้นอีก บางทีความต้องการนี้ไม่ได้เกิดจาก



ระบบ **HVAC** ดังนั้นคณะทำงานและความสามารถในการตีพิมพ์หนังสือของ **ASHRAE** ได้ถูกใช้ในการเข้าถึงความต้องการของอุตสาหกรรม

เพื่อเป็นการสรุป TC 9.9 มีวัตถุประสงค์หลักดังต่อไปนี้

- จัดทำเอกสารทางเทคนิคของ **HVAC** ที่เป็นกลางสำหรับศูนย์ข้อมูล
- จัดการฝึกอบรมที่เป็นกลางของ **HVAC** สำหรับศูนย์ข้อมูล และ
- ดำเนินการตีพิมพ์บทความ เอกสารทางเทคนิคที่เป็นกลางอื่นๆ ที่เกี่ยวข้องกับศูนย์ข้อมูล นอกเหนือจาก ระบบ **HVAC**

### **TC 9.9 อนุกรมหนังสือของ DATACOM**

อนุกรมหนังสือของ **DATACOM** คือการดำเนินการเบื้องต้นของ **ASHRAE TC 9.9** เพื่อตอบสนองความต้องการข้อมูลของอุตสาหกรรมศูนย์ข้อมูล โดยเนื้อหาของหนังสือนี้จะมีข้อมูลที่เป็นประโยชน์สำหรับผู้อ่านทั้งในเชิงวิชาการและไม่ใช่วิชาการ

ในขณะที่กำลังตีพิมพ์หนังสือเล่มนี้ ได้มีการตีพิมพ์หนังสือไปแล้ว 6 เล่มและอีก 2 เล่ม กำลังจะเสร็จสมบูรณ์ ได้แก่

- Thermal Guidelines for Data Processing Environments (2004)
- DATACOM Equipment Power Trends and Cooling Application (2005)
- Design Considerations for DATACOM Equipment Centers (2006)
- Liquid Cooling Design Guidelines for DATACOM Equipment Center (2006)
- Structural and Vibration Guidelines for DATACOM Equipment Center (2007)

- Best Practices for DATACOM Facility Energy Efficiency (2007)
- High Density Data Centers-Case Studies and Best Practices (กำลังจะออกวาง)
- Contamination and Economizers in DATACOM Facility (กำลังจะออกวาง)

**หนังสือเล่มที่ 1: Thermal Guidelines for Data Processing Environments** หนังสือเล่มนี้ได้ครอบคลุมเนื้อหาสำหรับการปรับปรุงการดำเนินการรวมกันของกลุ่มผู้ผลิตฮาร์ดแวร์ของอุปกรณ์ไอที (เช่น ผู้ผลิตเซิร์ฟเวอร์และอุปกรณ์จัดเก็บข้อมูล), นักออกแบบศูนย์ข้อมูลและผู้บริหารศูนย์

ข้อแนะนำนี้ครอบคลุมใน 4 ส่วนหลักได้แก่ข้อกำหนดรายละเอียดสภาพแวดล้อมในการทำงานของอุปกรณ์ (แบ่งออกเป็น 4 ระดับ), การตรวจวัดอุณหภูมิและความชื้นของอุปกรณ์ (เพื่อประเมินสถานะภาพของศูนย์ข้อมูล), การวางตำแหน่งอุปกรณ์และรูปแบบของการไหลเวียนอากาศ (แนะนำการออกแบบโดยใช้ผนังพื้นที่ส่วนที่ร้อน/เย็น), ข้อกำหนดที่ต้องการของรายงานเรื่องภาวะความร้อนของผู้ผลิตอุปกรณ์และการไหลเวียนของอากาศ

### **หนังสือเล่มที่ 2: DATACOM Equipment Power Trends and Cooling Application**

เนื่องจากเทคโนโลยีของอุปกรณ์ **DATACOM** ก้าวหน้าไปอย่างรวดเร็วทำให้ความถี่ของการอัปเดตอุปกรณ์ใหม่เกิดขึ้นบ่อยครั้ง เนื่องจากระบบอื่นๆ ที่ต้องรองรับของศูนย์กลางข้อมูลได้ถูกออกแบบให้มีอายุการใช้งานที่ยาวนานมากกว่าอุปกรณ์ของ **DATACOM** ดังนั้นการออกแบบระบบที่รองรับ **DATACOM** ที่ทันสมัยจำเป็นต้องมีความสามารถใช้งานได้อย่างต่อเนื่องสำหรับการเปลี่ยนแปลงของอุปกรณ์ **DATACOM** ที่จะเกิดขึ้นตลอดอายุการใช้งานของศูนย์ข้อมูล หนังสือเล่มนี้แสดงถึงแผนภูมิ

แนวโน้มนำกำลังไฟในอุปกรณ์ DATACOM แบบใหม่ และแบบที่ขยายเพิ่มขึ้น เพื่อให้ผู้ออกแบบระบบที่รองรับของศูนย์ข้อมูลสามารถ คาดคะเนภาระของอุปกรณ์ ได้ถูกต้องสำหรับการขยายตัวที่จะเกิดขึ้นในอนาคต และยังได้เสนอวิธีการใช้ข้อมูลเรื่องแนวโน้มที่จะเกิดขึ้นในการออกแบบระบบในปัจจุบันด้วย แนวโน้มนี้ได้ทำไว้จนถึงปี 2014 โดยอ้างอิงจากข้อมูลล่าสุดจากผู้ผลิตอุปกรณ์ DATACOM ขึ้นนำ

**หนังสือเล่มที่ 3 : Design Considerations for DATACOM Equipment Centers** การออกแบบห้องคอมพิวเตอร์และอุปกรณ์โทรคมนาคมจะแตกต่างจากการออกแบบขั้นต้นสำหรับการใช้งานของคน ASHRAE ไม่เคยตีพิมพ์บทความอ้างอิงพื้นฐานที่ให้ภาพรวมของความต้องการในการออกแบบพิเศษสำหรับอุปกรณ์ DATACOM จนกระทั่งปัจจุบัน

หนังสือเล่มนี้แบ่งออกเป็นสองส่วน ดังนี้

ส่วนที่หนึ่ง คือระบบรองรับพื้นฐานของอุปกรณ์ DATACOM คือบทที่กล่าวถึงเกณฑ์การออกแบบ DATACOM (อุณหภูมิ อัตราการเปลี่ยนแปลง

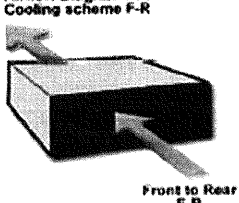
อุณหภูมิ ความชื้นสัมพัทธ์ จุดน้ำค้างและการกรองอากาศ) ภาระของ HVAC การทำความเย็นของห้องคอมพิวเตอร์ (ทั้งการทำความเย็นของอากาศและของเหลว) และการกระจายตัวของอากาศ

ส่วนที่สอง คือข้อพิจารณาอื่นๆ คือ ส่วนที่กล่าวถึงพื้นที่ส่วนอื่นๆ (โรงงานแบตเตอรี่ ห้องฉุกเฉิน ห้องเผาไหม้และห้องปฏิบัติการทดสอบห้องชั้นส่วนสำรอง) การปนเปื้อน การปล่อยเสียงรบกวน การออกแบบและทดสอบโครงสร้างและการสะท้อน การป้องกันและควบคุมเพลิง การติดตามความสามารถของการจัดหาและทดแทน และประสิทธิภาพของพลังงาน

**หนังสือเล่มที่ 4 : Liquid Cooling Design Guidelines for DATACOM Equipment Center** ปัจจุบันส่วนใหญ่อุปกรณ์ไอทีของศูนย์ข้อมูลมักทำความเย็นด้วยอากาศ แต่จากอัตราความร้อนที่เพิ่มขึ้นอย่างสม่ำเสมอ ทำให้ความสามารถของศูนย์ข้อมูลจำนวนมากขึ้นกับอัตราการไหลเวียนของอากาศที่เพียงพอหรืออากาศที่เย็นมากพอต่อการบรรเทาข้อจำกัดนี้

IBM Server Model 520 - Rack Mounted Drawer								
Configuration	Condition							
	Typical Heat Release (Voltage 110 V) watts	Airflow				Weight kg lb		Overall System Dimensions <sup>a</sup> (W x D x H) mm in
		Nominal <sup>b</sup>		Maximum at 35°C				
	cm	(ft <sup>3</sup> /min)	cm	(ft <sup>3</sup> /min)				
Minimum	420	26	44	40	68	117	53	20 x 37 x 23 630 x 933 x 584
Full	600	30	51	45	76	117	63	26 x 37 x 23 630 x 933 x 584
Typical	450	26	44	40	68	117	53	26 x 37 x 23 630 x 933 x 584

ASHRAE Class 3	Airflow Diagram Rack-mount Cooling scheme F-R		Configuration	
	 <p>Front to Rear F-R</p>		Description	Model
			Minimum	1-way, 1.5 GHz processor, 16 GB memory
			Full	2-way, 1.85 GHz processor, maximum memory
Typical	1-way, 1.65 GHz processor, 16 GB memory			

a. The airflow values are for an air density of 1.2 kg/m<sup>3</sup> (0.075 lb/ft<sup>3</sup>). This corresponds to air at 20°C (68°F), 101.3 kPa (14.7 psia), & 50% relative humidity.  
b. Footprint does not include service clearance or cable management, which is 200 on the sides, 40 in. (1585 mm) in front, & 40 in. (1016 mm) in the rear.  
©2004, Thermal Guidelines for Data Processing Environments adapted by DLB Associates, Consulting Engineers, PC.

Figure 1: Datacom manufacturer's thermal report.

เป้าหมายโดยรวมของการนำของเหลวมาใช้ คือ การถ่ายเทความร้อนที่ไม่ได้ใช้งานแล้วไปยัง อุปกรณ์ไหลเวียนของของเหลวที่ทำความเย็นเท่าที่เป็นไปได้ เพื่อลดปริมาณอากาศที่ต้องการและลด อุณหภูมิจากการประมวลผล ดังนั้นจึงสามารถเพิ่ม ประสิทธิภาพของคอมพิวเตอร์ได้ หนังสือเล่มนี้ได้ อธิบายถึงระบบของของเหลวและข้อกำหนดในการ ใช้งานของมัน

ซึ่งอาจจะมีผลต่อความต้องการโครงสร้างเพิ่มขึ้น และมีความต้านทานต่อสิ่งรบกวนที่มีศักยภาพเช่น ลม หิมะ การสั่นสะเทือนและความผิดปกติทางกายภาพ หนังสือเล่มนี้เป็นส่วนหนึ่งของอนุกรม ASHRAE DATACOM Series ซึ่งให้ข้อมูลที่สำคัญแก่ผู้อ่าน เกี่ยวกับโครงสร้างและการสันสะเทือนในอุปกรณ์ DATACOM หนังสือนี้ยังรวมถึง การปฏิบัติงาน อย่างเป็นเลิศ โครงสร้างของอาคาร โครงสร้าง

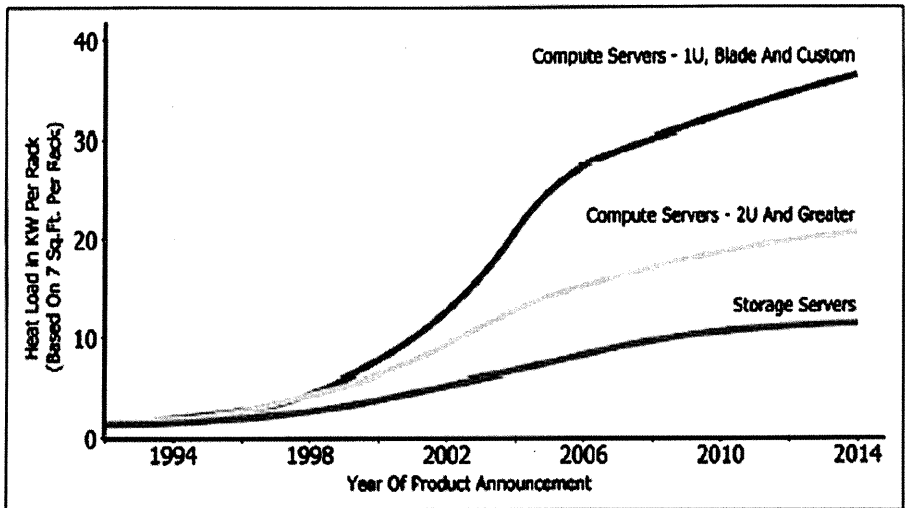


Figure 2: ASHRAE power trend chart (based on 7 ft<sup>2</sup> per rack). (Source: Datacom Equipment Power Trends & Cooling Applications.)

หนังสือเล่มที่ 5 : **Structural and Vibration Guidelines for DATACOM Equipment Center**

ศูนย์อุปกรณ์ของ DATACOM ต้องการเน้นถึง ประสิทธิภาพทางโครงสร้างและการสันสะเทือนของ อุปกรณ์ โครงสร้างพื้นฐานและองค์ประกอบต่างๆ (เช่นอุปกรณ์ของ DATACOM) เมื่อมีการใช้อุปกรณ์ ของ DATACOM เพิ่มขึ้นอย่างต่อเนื่องทำให้เกิด ข้อกำหนดของความต่อเนื่องกันเนื่องจาก

- ยังมีโครงสร้างพื้นฐานในการทำความเย็น ใหญ่ขึ้น ยิ่งมีความท้าทายต่อน้ำหนักของโครงสร้าง ที่หนักมากขึ้นอย่างมาก
- ตัวอุปกรณ์ DATACOM เองจะยิ่งหนักขึ้นและ
- พื้นที่ที่ใช้รองรับอุปกรณ์ของ DATACOM ต้องใหญ่ขึ้นและมีความสำคัญต่อเจ้าของมากขึ้น

พื้นฐานของอาคาร (กำลังไฟ การทำความเย็น การทำพื้นและระบบฝ้าเพดาน) และอุปกรณ์ของ DATACOM

หนังสือเล่มที่ 6 : **Best Practices for DATACOM Facility Energy Efficiency**

การ ออกแบบที่ยั่งยืน การลดภาวะโลกร้อน การอนุรักษ์ พลังงาน การใช้พลังงานและต้นทุนของการทำงาน กลายเป็นสิ่งที่สำคัญมากขึ้น ประเด็นเหล่านี้มีความ สำคัญมากขึ้นต่อศูนย์อุปกรณ์ด้วยเหตุผลดังนี้

- การใช้พลังงานในปริมาณมาก (100 เท่า วัตต์ต่อตารางฟุตของอาคารสำนักงาน) และ
- การดำเนินงานแบบ 24 ชม./7 วัน ซึ่งมีค่า ประมาณ 3 เท่าของชั่วโมงทำงานรายปีของอาคาร พาณิชยกรรมอื่นๆ

เนื้อหาของหนังสือนี้ทำให้ผู้อ่านทราบข้อมูลรายละเอียดของการออกแบบอุปกรณ์ DATACOM เพื่อลดต้นทุนวงจรชีวิตแก่ลูกค้าและเพิ่มประสิทธิภาพของพลังงานในอุปกรณ์และใช้วิธีการที่กำหนดของ ASHRAE (จากแผนยุทธศาสตร์ของปี 2006) ในการสร้างการออกแบบและการทำงานของอาคารที่ยั่งยืนสูง

หนังสือเล่มนี้ควมคุมปัญหาหลายประการของประสิทธิภาพพลังงานของอุปกรณ์ DATACOM เช่น บทที่กล่าวถึงหัวข้อเกณฑ์ด้านสิ่งแวดล้อม, อุปกรณ์และระบบทางกล, วงจรอีโคโนไมเซอร์, การกระจายของอากาศที่ไหลเวียน, การควบคุม HVAC และการควบคุมพลังงาน, อุปกรณ์จ่ายกระแสไฟฟ้า, ประสิทธิภาพของอุปกรณ์ DATACOM, การทำความเย็นด้วยของเหลว, ต้นทุนรวมของเจ้าของและเทคโนโลยีใหม่ๆ และยังมีหัวข้อเกี่ยวกับการดูแลรักษาอุปกรณ์, การทำงานและการบำรุงรักษาและประสิทธิภาพด้านอุปกรณ์โทรคมนาคม

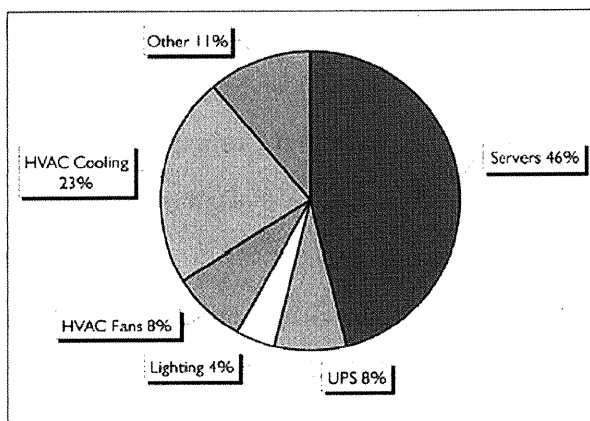


Figure 3: Average data center power application.

### การใช้หนังสือเล่มที่ 1 เพื่อประหยัดพลังงาน

หนังสือเล่มแรกของอนุกรม DATACOM คือ Thermal Guidelines เป็นข้อเสนอหลักในการพัฒนาการแก้ปัญหาประสิทธิภาพของพลังงาน หนังสือนี้ระบุถึงความจำเป็นในการสร้างมาตรฐาน

ของอุณหภูมิและความชื้นโดยเฉพาะความสำคัญของสภาพแวดล้อมของธุรกิจไอทีจำนวนมาก

หนังสือเล่มนี้ได้แนะนำช่วงค่าอุณหภูมิอย่างกว้างๆ 68-77 องศาฟาเรนไฮต์ (20-25 องศาเซลเซียส) และความชื้นสัมพัทธ์ (40-45%) ซึ่งสูงกว่าที่อุตสาหกรรมใช้ เป็นการสร้างโอกาสสำหรับค่าที่สูงขึ้น และเพิ่มจำนวนชั่วโมงต่อปีที่สามารถใช้งานได้อย่างมีประสิทธิภาพ นอกจากนี้ยังได้แนะนำอุณหภูมิและความชื้นที่ยอมให้ได้ในช่วงค่าที่กว้างมากขึ้น

ผลกระทบของช่วงอุณหภูมิที่กว้างขึ้น คือ การพัฒนาในอนาคตจากการให้คำจำกัดความของหนังสือเมื่อมีการวัดอุณหภูมิ ก่อนหน้าหนังสือนี้ยังไม่มีมาตรฐานทางอุตสาหกรรมที่เกี่ยวข้องกับอุณหภูมิที่ควรวัด หนังสือได้กำหนดอย่างชัดเจนว่าจำเป็นต้องวัดช่วงค่าอุณหภูมิที่อากาศเข้าไปถึงอุปกรณ์ของ DATACOM

โอกาสอื่นๆ สำหรับการประหยัดได้เสนอไว้ในหนังสือด้วยการพัฒนาวิธีการกำหนดภาระงานที่ถูกต้องซึ่งก่อนหน้านี้มักกำหนดภาระงานไอทีจากการใช้ปัจจัยการลดปริมาณกระแสไฟฟ้าจากข้อมูลบนแผ่นป้ายของอุปกรณ์ชื่อ (Nameplate) ที่มีนัยสำคัญต่อความไม่ถูกต้องของการเลือกขนาดที่ถูกต้องของอุปกรณ์และระบบทำความเย็น หนังสือยังระบุอีกว่าใช้รายงานอุณหภูมิจากผู้ผลิต DATACOM เพื่อรายงานภาระงานที่ตรวจวัด (การปล่อยความร้อน) เช่นเดียวกับการไหลเวียนของอากาศ (รูปที่ 1)

สุดท้ายหนังสือได้ระบุต้นแบบของการหมุนเวียนอากาศสำหรับอุปกรณ์ของ DATACOM ที่เป็นประโยชน์ในอนาคตจากการอธิบายแนวคิดของการใช้พื้นที่ร้อนและเย็นที่ชัดเจนเพื่อลดการกระจายอากาศที่ไม่ดีซึ่งเป็นการผสมผสานสถาปัตยกรรมของการจัดเรียงอุปกรณ์

## การใช้หนังสือเล่มที่ 2 เพื่อประหยัดพลังงาน

หนังสือเล่มที่ 1 ให้ข้อมูลเกี่ยวกับการออกแบบอุปกรณ์ประหยัดพลังงานเพื่อตอบสนองความต้องการปัจจุบันผ่านสภาวะแวดล้อม, การตรวจวัดอุณหภูมิ, ข้อมูลการปล่อยความร้อนที่ถูกต้อง, การไหลเวียนอากาศของอุปกรณ์และสถาปัตยกรรมของการจัดเรียงอุปกรณ์ของ DATACOM

ความท้าทายที่สำคัญ คือ อุปกรณ์ของ DATACOM ที่มักถูกอัปเดตหรือเปลี่ยนบ่อยครั้ง ในขณะที่อุปกรณ์พื้นฐาน และระบบทำความเย็นจะไม่เปลี่ยนหรืออัปเดต ผลก็คือจะต้องเพิ่มความเข้าใจพื้นฐานว่าอุปกรณ์ทำความเย็นของ DATACOM ต้องการอะไรเพื่อให้มีอายุการใช้งานที่ยาวนาน

หนังสือเล่มที่ 2 คือ DATACOM Equipment Power Trends แสดงการเติบโตของภาระจนถึงปี 2014 (รูปที่ 2) กราฟเหล่านี้แสดงสถานการณ์ที่รุนแรงของอุปกรณ์ที่ใช้ สำหรับอุปกรณ์ที่ไม่มีการติดตั้งอย่างสมบูรณ์จำเป็นต้องลดปริมาณกระแสไฟฟ้าลง

## การใช้หนังสือเล่มที่ 6 เพื่อประหยัดพลังงาน

ในการวิเคราะห์ประสิทธิภาพของพลังงานอย่างจริงจัง ขั้นตอนแรกคือการกำหนดการใช้พลังงานในปัจจุบัน ห้องปฏิบัติการ Lawrence Berkeley National Labs (LBNL) ได้ริเริ่มการศึกษาถึงศูนย์ข้อมูลในปี 2001 ที่วิเคราะห์การใช้พลังงานในศูนย์ข้อมูล 22 แห่ง การจัดสรรกำลังไฟเฉลี่ยจะยากต่อการประเมิน เนื่องจากความแปรผันของลักษณะพื้นที่ แต่ค่าเฉลี่ยประมาณของศูนย์ข้อมูล 12 แห่งใน 22 แห่ง สามารถแสดงได้ใน รูปที่ 3

การลดการกระจายกำลังไฟฟ้าภายในศูนย์ข้อมูลคือโครงสร้างของหนังสือแต่ละบทจะอธิบายเทคโนโลยีในแต่ละส่วนดังแสดงในภาพ จากการปฏิบัติงานที่เป็นเลิศในพื้นที่นั้นๆ ทำให้สามารถลดการใช้พลังงานได้ เช่น การปฏิบัติงานที่เป็นเลิศสำหรับการทำความเย็นของ HVAC ที่ใช้การควบคุมความชื้นจากส่วนกลางที่สามารถจัดสรรเหตุของการใช้พลังงานอย่างสิ้นเปลืองได้ และควบคุมความเร็วที่แปรผันสำหรับปั๊มและมอเตอร์ และในส่วนอื่นๆ จะอธิบายในบทที่ 11 ของหนังสือ

## บทสรุป

ASHRAE Technical Committee 9.9 ตั้งขึ้นในปี 2001 และได้ตีพิมพ์หนังสือ DATACOM ออกมา 6 เล่มในปลายปี 2007 (2 ครั้ง) โดยเน้นข้อเสนอแนะถึงสภาพแวดล้อมของศูนย์ข้อมูล, แนวโน้มกำลังไฟฟ้า, ข้อพิจารณาในการออกแบบศูนย์ข้อมูล, การทำความเย็นด้วยของเหลว, การสันตะเทียนทางโครงสร้างและประสิทธิภาพของพลังงาน ทั้งหมดนี้สามารถซื้อได้ในรูปแบบของเอกสารพิมพ์ หรือดาวน์โหลดจาก [www.Ashrae.org/bookstores](http://www.Ashrae.org/bookstores). การปรับปรุงพลังงานที่มีนัยสำคัญสามารถประหยัดพลังงานในศูนย์ข้อมูลได้มากกว่า 50% โดยใช้เทคนิคบริหารการประหยัดพลังงานและการแก้ปัญหา ดังอธิบายในหนังสือเล่มที่ 1, 2 และ 6

## อ้างอิง

(1.) Koomey, J. 2007. "Estimating Total Power Consumption by Servers in the U.S. and the World." AMD. <http://tinyurl.com/yr5ers> (or <http://enterprise.amd.com/Downloads/svrpwrusecompletefinal.pdf>).

(2.) Raths, D. 2006. "Energy hogs on the server farm." [www.govtech.com/pcio/102970](http://www.govtech.com/pcio/102970).

(3.) U.S. Environmental Protection Agency. 2007. "ENERGY STAR[R]: IT Equipment and Data Centers." Updated Webinar. <http://tinyurl.com/2pbq82> (or [www.energystar.gov/ia/products/downloads/IT\\_Equipment\\_Data\\_Centers\\_041807.pdf](http://www.energystar.gov/ia/products/downloads/IT_Equipment_Data_Centers_041807.pdf)).

(4.) Australian Energy Efficiency Opportunities Act. 2006. <http://tinyurl.com/3csxjr> (or [www.energyefficiencyopportunities.gov.au/index.cfm?event=object.showContent&objectid=CB1EA79C-D56D-2C65-A3C2BC31E68863BF](http://www.energyefficiencyopportunities.gov.au/index.cfm?event=object.showContent&objectid=CB1EA79C-D56D-2C65-A3C2BC31E68863BF)).

(5.) U.K. Department of Trade and Industry. 2007. "Meeting the Energy Challenge: A White Paper on Energy." pp. 9 - 10. <http://tinyurl.com/37whp5> (or <http://www.dti.gov.uk/files/file39564.pdf>).

(6.) The Uptime Institute. 2006. "High Density Computing: The Path Forward." p.2. [www.sandc.com/edocs\\_pdfs/EDOC\\_046758.pdf](http://www.sandc.com/edocs_pdfs/EDOC_046758.pdf).

